



旭二中学校 第14号

紫 輝

平成31年3月5日発行
旭市立第二中学校
TEL 0479-62-0049
FAX 0479-64-0049

学校教育目標 希望を抱き、よりよく課題を解決する逞しい生徒の育成

学校教育活動に関するアンケート

実施期間 平成30年11月28日～12月7日
実施対象 生徒・保護者・職員
実施方法 アンケート及び記述

早春の候、保護者の皆様にはますますご健勝のこととお喜び申し上げます。
さて、過日ご協力いただきました「学校教育活動に関するアンケート」について、臨時PTA総務委員会並びに学校評議員会にて、それぞれの立場からご意見を頂戴しながら調査結果をまとめたところです。
つきましては、本学校便りにて結果等をお知らせしますので是非ご一読をお願いいたします。
今回の結果を十分踏まえ、引き続き職員一同より一層の教育活動充実を目指して参りますので、今後ともご理解・ご協力のほどよろしくお願い申し上げます。

	保護者アンケート	生徒アンケート	職員アンケート
回収率	92.8%(生徒数に対して)	96.0%	100%
備考	生徒数797名	生徒数797名	職員数56名

【アンケート回収率】

I アンケート集計結果の考察について

※回収した人数を100とし、その100分の1を1P(ポイント)とする。
保護者・生徒の1Pは約7.5人、職員の1Pは約0.5人になります。

1 全項目の肯定的な評価の平均

保護者 68% (前年度比-2ポイント)
職員 84% (-1P)
生徒 85% (-1P)

2 学校運営について

- 保護者NO.1~4の項目とも全て平均を上回り、3年連続増加
- 保護者NO.3「学校行事のあり方は適切である」は、87%と全項目中最高
- 保護者NO.4「学校は学力向上に努めている」は、57%(H27)から73%(H30)と3年間で、+16Pと一番増加している。

3 学校安全or交通安全

- 生徒NO.7「交通ルールを守り、安全に注意して登下校している」は98%で、全項目中、最も高い評価になっている。しかし、今年度の事故件数、苦情件数から考えても、生徒の意識と実際の交通マナーの差は相変わらず大きいと考える。また、保護者の自由記述でも交通関係の内容が多く出されている。交通指導として全校集会を2回実施した。
- 保護者NO.9「学校は基本的な生活態度の向上、いじめや不登校の解消等に努めている」は60%と低い値を示している。直接、生徒と係わる内容だけにこの項目が上昇することは、職員と生徒・保護者との大きな信頼関係につながると考えるため、教員同士お互いに意識し合って改善を図っていききたい。
- 生徒NO.21「自分のことを理解してくれる先生、相談しやすい先生がいる」は69%と前年から大幅に下回った。生徒とのより良い関係づくりのために、強く意識を持って取り組んでいきたい。

4 進路・学習について

- 生徒NO.26「学校以外の1日の学習時間は？」は、1時間以上と回答した生徒は、64%と昨年同様低い結果となった。しかし、学習に関する項目のNO.12「学力向上を目指して、授業に取り組んでいる」90%、NO.15「定期テストやマイスターテストに向けて計画的にテスト勉強している」83%と高い数値を示しており、交通安全と同様に、意識と実態の違いに差がある。また、NO.20「夜10時以降にスマホやゲームをしないようにしている」では、55%とかなり低い数値を示しており、保護者NO.6「生徒は、家庭学習を毎日行っている」46%との数値も出ていることから、学校・保護者が協力し合って改善していききたいと考える。
- 保護者NO.17「生徒は、自分のよいところに気づき、将来設計について考えている」は、保護者42%、と低くなっている。生徒NO.9「自分のよいところを見つけ、将来につなげようとしている」76%、NO.16「将来の進路を考え、その実現を目指して学習に取り組んでいる。」77%、と同様に低い数値である。キャリア教育の一層の充実を図ることが大切であり、「生徒指導の機能を重視したわかる授業の展開」を心がけ、自己存在感を育む・共感的人間関係の育成・自己決定の場や機会の設定をする等、自己実現が図れるよう努めたい。

5 部活動について

- 保護者NO.13「部活動の運営は適切に行われている」は68%と3年連続でポイントが減少した。保護者NO.16「練習内容や日程、時間は適当である」は64%となっている。生徒NO.17「部活動に一生懸命取り組んでいる」は91%と高い。「旭二中部活動の方針」の内容や計画表など確実に適切な情報を伝え、更に理解を得ることが必要である。また、多くの保護者が様々な意見を寄せていることから、その意見を十分に受け止め、全ての部活動で共有し、今後の部活動経営に生かしていきたい。

6 情報発信・開かれた学校について

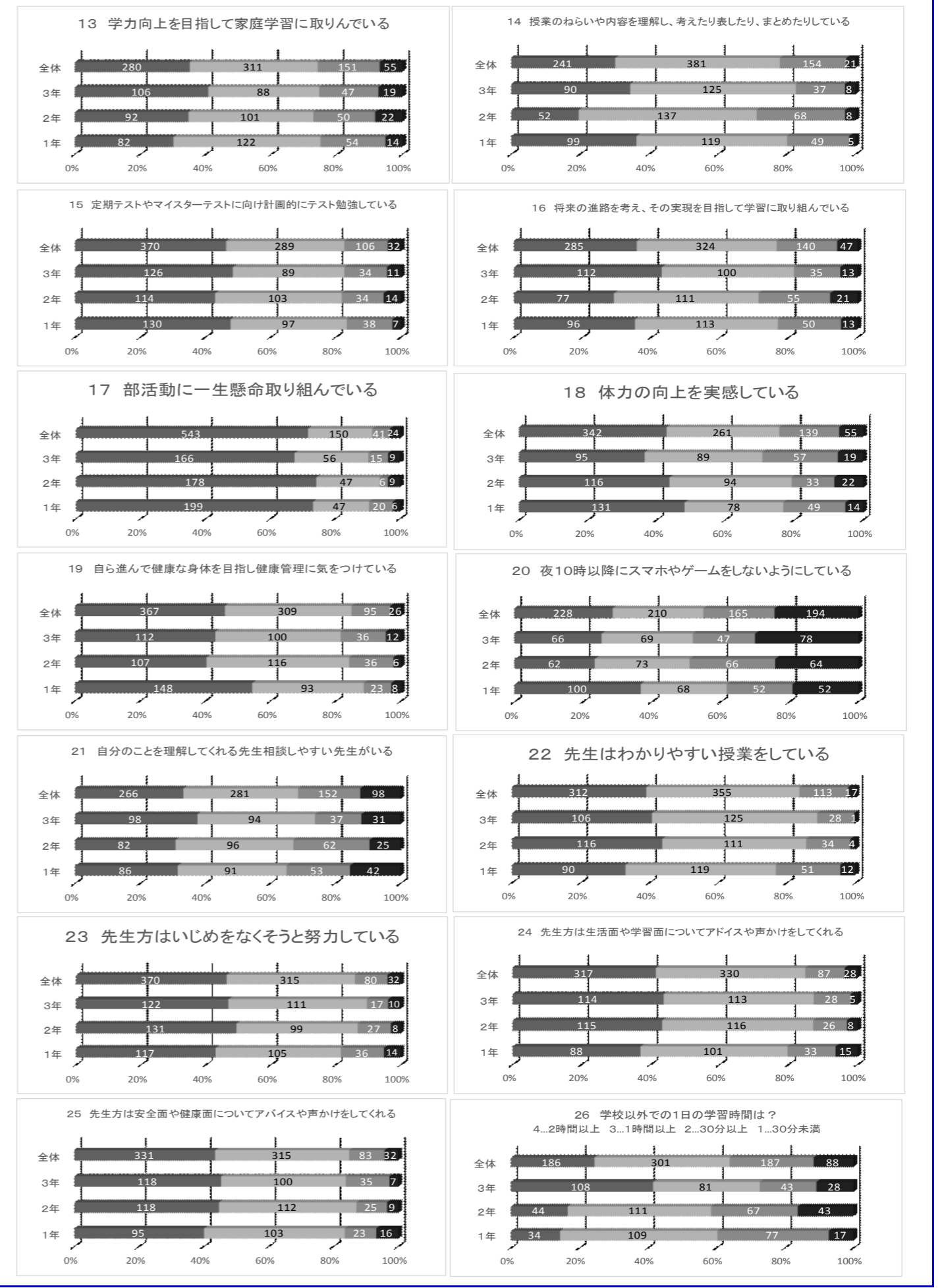

- NO.19「学校は、保護者に適切な情報発信をしている」は保護者73%、職員98%と25Pの差がある。情報を発信する側の学校と情報を受け取る側の家庭との違いがはっきりしている。学校としてより良い情報発信の方法を模索しながら、さらに開かれた学校を目指すよう努めたい。

II 臨時PTA総務委員会・学校評議員会の報告内容について

臨時PTA総務委員会・学校評議員会でも、今回の学校評価アンケートの結果をもとに、活発な意見が交わされました。
特に子どもたちの安全面やいじめに発展しそうな問題や意見については、至急の対応が必要だとその意見が出されました。生徒の様子に早く気づいてほしい、早期発見・早期対応をお願いしたいとの意見が多く出されました。また、SCや適応指導教室の情報について、的確に情報発信する必要があるとの意見もありました。
部活動について、土日に仕事を持っている保護者もあり、弁当づくりや送迎等の予定を組むため、予定を早く知りたい保護者もいる。シフトを組むためにも、早めに提示してほしいとの意見も出されました。
意見・要望等が多岐にわたっており、全てに対応することは無理があると思うので、学校として優先順位を決めて解決してほしいという意見もいただきました。アンケートに書くことも良いが、直接学校に相談する方が話が早いのでは、との意見もありました。
今年度は、全体的にポイントが下がっているが、それは関心の低さの表れではないか、また、生徒・保護者・教員それぞれに温度差があるような気がするとの感想もいただきました。
今後、様々な課題を改善するには、保護者と学校の協力体制が大切で、それが子どもたちにとっても大きなプラスになることを最後に確認し終了しました。
詳細については、保護者の皆様からのご意見と合わせ、項目ごとに別記いたしましたのでご覧ください。

Ⅲ アンケート結果


【生徒アンケート】



【保護者・職員アンケート】

保護者

職員



学校評価前年度比較

設問	H30 保護者			H30 職員			H30 生徒				
	肯定的意見 (%)	H30	H29	H28	肯定的意見 (%)	H30	H29	H28	肯定的意見 (%)	H30	H29
1	72.7	73.1	70	100	100	100	92.6	93.2	93.2		
2	73.9	74.7	71	93.0	100	100	94.4	95.5	95.0		
3	87.1	89.1	87	91.0	100	98	94.4	95.7	95.7		
4	73.2	72.1	71	97.7	96.4	96	96.0	96.3	96.1		
5	64.2	64.3	66	67.4	96.4	94	84.8	87.2	88.0		
6	45.8	45.7	46	40.5	44.6	37	95.5	96.3	96.0		
7	61.0	65.6	63	97.7	96.4	96	97.9	98.9	98.2		
8	75.1	76.7	76	93.0	94.6	94	95.4	96.2	96.7		
9	60.4	62.6	60	97.6	96.4	96	76.4	79.7	76.1		
10	64.6	67.0	63	95.2	98.2	96	93.0	93.1	93.3		
11	70.3	71.5	69	73.8	78.6	76	95.0	95.7	94.9		
12	79.2	79.0	80	97.6	98.2	94	89.6	92.2	89.8		
13	68.2	68.8	72	88.1	85.7	88	74.2	75.9	73.8		
14	77.2	82.4	80	95.0	100	96	78.0	78.2	74.4		
15	78.6	82.4	79	97.6	98.2	96	82.7	81.3	79.9		
16	64.4	66.1	66	78.6	83.9	82	76.5	77.6	72.1		
17	42.0	45.3	42	59.5	50.0	57	91.4	94.5	94.6		
18	64.6	68.7	65	95.2	98.2	96	75.7	78.3	76.8		
19	73.3	79.2	76	98.0	100	100	84.8	85.6	85.8		
20	67.2	67.8	65	93.0	100	96	55.0	55.2	52.1		
21	67.1	67.9	61	90.0	100	96	68.6	77.1	72.6		
22	67.2	68.6	80	97.6	98	100	83.7	90.0	90.8		
23	67.2	68.3	66	95.2	92.9	88	85.9	90.8	90.8		
24							84.9	90.6	90.2		
25							84.9	90.2	88.9		
26							63.9	63.6	67.3		